

ステンレス エキスパンドメタル

**STAINLESS STEEL**  
**EXPANDED**  
**METAL**



# STAINLESS STEEL EXPANDED METAL

ステンレス鋼はすぐれた耐蝕性と機能性により、近年著しく発展を遂げ、私たちの日常生活に最も深いつながりをもつ金属として巾広く使われています。

このステンレス素材のもつ特性とエキスパンドメタル本来の機能が組み合わせられた《ステンレスエキスパンドメタル》は、今後ますます多様化・高度化するニーズにお応えできるものと確信しております。

## 特長

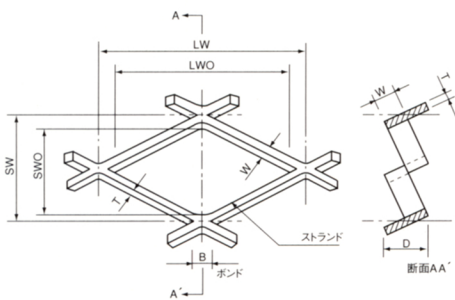
- エキスパンドメタルは他の鋼板に比べて軽く、しかも強い。
- 1枚の板から作られるので、網目がつれたり、ほどけたりしない。
- エキスパンドメタルの網目は光、熱、音、空気を通す。
- すべり止め効果が高い。

## 用途

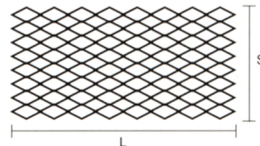
- 各種プラント・工場・船舶・橋梁・建築物の床張・歩廊・階段の踏板
- コンベアー・クレーンの側路
- 工場・住宅の間仕切りパネル・窓格子・通風口・網戸・網板・天井板・フェンス
- 自動車のラジエータグリル・機械・ダクトなどの保護カバー
- 音響製品のスピーカーカバー・鳥カゴ・花立・傘立などの装飾を兼ねた電気器具・家具
- その他耐蝕性・耐候性が要求される場所

## ● 各部の名称と用語


- SW：メッシュの短目方向中心間距離  
 LW：メッシュの長目方向中心間距離  
 T：板厚  
 W：刻み幅（送り幅）  
 B：ボンド長さ  
 D：エキスパンドメタルの全厚  
 SWO：開口部の短目方向長さ  
 LWO：開口部の長目方向長さ  
 ストランド：メッシュの細い部分  
 ボンド：メッシュの交差している太い部分  
 L：メッシュの長目方向製品寸法（巾）  
 S：メッシュの短目方向製品寸法（長さ）
- 引伸率：鋼板を引伸ばした割合  $\left(\frac{SW}{2W}\right)$   
 開口率：開口部の割合  $\left(\frac{SWO \times (LWO + B)}{SW \times LW} \times 100\right)$   
 タタミ目：製品寸法  $L \times S$  で  $L < S$  の形状の製品（例…3'×6'、4'×8'）  
 ソロバン目：製品寸法  $L \times S$  で  $L > S$  の形状の製品（例…6'×3'、8'×4'）
- 製品寸法は  $L \times S$  でお呼び下さい



### ● ソロバン目



### ● タタミ目



## ● 重量の算出法

エキスパンドメタルの重量は、表示の寸法を用いて算出します。単位重量 (kg/m<sup>2</sup>) は、次式により算出し、上位3ケタの数値に丸めます。

$$\text{エキスパンドメタルの単位重量} = \frac{\text{鋼板の単位重量}}{\text{引伸率}}$$

鋼板の単位重量 = 7.93 × T (kg/m<sup>2</sup>) : SUS304

$$\text{引伸率} = \frac{SW}{2W} \quad (\text{小数点以下2ケタの数値に丸める。})$$

エキスパンドメタル1枚の重量は、単位重量に面積 (m<sup>2</sup>) を乗じたものとする。面積は上位から4ケタの数値に、1枚の重量は、上位から3ケタの数値に丸めます。

総重量は、エキスパンドメタル1枚の重量に同一寸法の製品の枚数を乗じたものとし、kgの整数値に丸めます。

## ● 標準製品寸法および面積

|                      |      |       |       |       |       |       |
|----------------------|------|-------|-------|-------|-------|-------|
| L (mm)               | 1000 | 1219  | 1524  | 2000  | 2438  | 3048  |
| S (mm)               | 2000 | 2438  | 3048  | 1000  | 1219  | 1524  |
| 面積 (m <sup>2</sup> ) | 2    | 2.972 | 4.645 | 2     | 2.972 | 4.645 |
| 区分                   | タタミ目 |       |       | ソロバン目 |       |       |

## 重量許容法

| 区分                  | 1組の計算重量     | 許容差%     | 摘要  |
|---------------------|-------------|----------|---|
| 厚さ3mm未満             | 600kg未満     | ±10      | 同一種類、同一寸法のものを1組として計算する                            |
|                     | 600kg以上2t未満 | ±7.5     |   |
|                     | 2t以上        | ±5       |   |
| 厚さ3mm以上6mm未満        | 2t以下        | ±10      | 同一種類、同一寸法のものを10枚以上1組として計算する場合は左の数値の $\frac{2}{3}$ |
|                     | 1tこえるもの     | ±5       |   |
| 厚さ6mm以上L又はS2500mm未満 | —           | 1枚につき±12 | 同一種類、同一寸法のものを10枚以上1組として計算する場合は左の数値の $\frac{2}{3}$ |
| 厚さ6mm以上L又はS2500mm以上 | —           | 1枚につき±9  |   |

## 寸法許容差

|        |  |
|--------|--|
| SWの許容差 | ±5%  |
| LWの許容差 | ±2mm   |
| Sの許容差  | -0 +25mm   |
| Lの許容差  | 鋼板のJISに示す値   |
| Tの許容差  | 鋼板のJISに示す値   |
| Wの許容差  | ±10%   |
| 横曲り    | 1000mmに対して5mm以下とし、全長に対して5mm×(長さ(mm)/1000(mm))以下とする |
| 長さの偏差  | XG 1000mmにつき 6mm以下                                 |
|        | XS 1000mmにつき 10mm以下                                |



**●ステンレスエキスパンドメタル製品規格表(SUS304)**

| 品名<br>種類 | メッシュ寸法(mm) |      | ストランド寸法(mm) |     | 引伸率  | ボンド長さ<br>(mm) | メッシュ<br>タイプ | 単重<br>(kg/m <sup>2</sup> ) | 定尺重量 (kg) |      |       | 開口率<br>(%) | 備考   |        |
|----------|------------|------|-------------|-----|------|---------------|-------------|----------------------------|-----------|------|-------|------------|------|--------|
|          | 品番         | SW   | LW          | T   |      |               |             |                            | W         | m×2m | 4'×8' |            |      | 5'×10' |
| SXP      | 10C        | 34   | 135.4       | 4.0 | 4.5  | 3.78          | 30          | 亀甲                         | 8.39      | 16.8 | 24.9  | 39.0       | 75.6 |        |
|          | 10B        | 34   | 135.4       | 4.0 | 5.0  | 3.40          | ↑           | ↑                          | 9.33      | 18.7 | 27.7  | 43.3       | 74.1 |        |
|          | 10         | 34   | 135.4       | 4.5 | 5.0  | 3.40          | ↑           | ↑                          | 10.5      | 21.0 | 31.2  | 48.8       | 72.1 |        |
|          | 11         | 34   | 135.4       | 4.5 | 7.0  | 2.43          | ↑           | ↑                          | 14.7      | 29.4 | 43.7  | 68.3       | 64.8 |        |
|          | 12D        | 34   | 135.4       | 5.0 | 5.0  | 3.40          | ↑           | ↑                          | 11.7      | 23.4 | 34.8  | 54.3       | 76.1 |        |
|          | 12C        | 34   | 135.4       | 5.0 | 6.0  | 2.83          | ↑           | ↑                          | 14.0      | 28.0 | 41.6  | 65.0       | 66.8 |        |
|          | 12B        | 34   | 135.4       | 6.0 | 6.0  | 2.83          | ↑           | ↑                          | 16.8      | 33.6 | 49.9  | 78.0       | 62.9 |        |
|          | 12         | 34   | 135.4       | 6.0 | 7.0  | 2.43          | ↑           | ↑                          | 19.6      | 39.2 | 58.3  | 91.0       | 59.2 |        |
| SXP      | 20C        | 36   | 101.6       | 4.0 | 4.5  | 4.00          | 10          | 菱形                         | 7.93      | 15.9 | 23.6  | 36.8       | 74.7 |        |
|          | 20B        | 36   | 101.6       | 4.0 | 5.0  | 3.60          | ↑           | ↑                          | 8.81      | 17.6 | 26.2  | 40.9       | 73.4 |        |
|          | 20         | 36   | 101.6       | 4.5 | 5.0  | 3.60          | ↑           | ↑                          | 9.91      | 19.8 | 29.5  | 46.0       | 71.2 |        |
|          | 21         | 36   | 101.6       | 4.5 | 7.0  | 2.57          | ↑           | ↑                          | 13.9      | 27.8 | 41.3  | 64.6       | 64.7 |        |
|          | 22D        | 36   | 101.6       | 5.0 | 5.0  | 3.60          | ↑           | ↑                          | 11.0      | 22.0 | 32.7  | 51.1       | 69.0 |        |
|          | 22C        | 36   | 101.6       | 5.0 | 6.0  | 3.00          | ↑           | ↑                          | 13.2      | 26.4 | 39.2  | 61.3       | 66.1 |        |
|          | 22B        | 36   | 101.6       | 6.0 | 6.0  | 3.00          | ↑           | ↑                          | 15.9      | 31.8 | 47.3  | 73.9       | 61.9 |        |
|          | 22         | 36   | 101.6       | 6.0 | 7.0  | 2.57          | ↑           | ↑                          | 18.5      | 37.0 | 55.0  | 85.9       | 58.6 |        |
| SXP      | 61B        | 34   | 76.2        | 2.0 | 2.0  | 8.50          | 6.0         | 菱形                         | 1.87      | 3.74 | 5.56  | 8.69       | 87.5 |        |
|          | 61         | 34   | 76.2        | 2.0 | 3.0  | 5.67          | ↑           | ↑                          | 2.80      | 5.60 | 8.32  | 13.0       | 85.9 |        |
|          | 62C        | 34   | 76.2        | 3.0 | 3.0  | 5.67          | ↑           | ↑                          | 4.20      | 8.40 | 12.5  | 19.5       | 80.7 |        |
|          | 62B        | 34   | 76.2        | 3.0 | 3.5  | 4.86          | ↑           | ↑                          | 4.90      | 9.80 | 14.6  | 22.8       | 79.7 |        |
|          | 62         | 34   | 76.2        | 3.0 | 4.0  | 4.25          | ↑           | ↑                          | 5.60      | 11.2 | 16.6  | 26.0       | 78.5 |        |
|          | 63D        | 34   | 76.2        | 4.0 | 4.5  | 3.78          | ↑           | ↑                          | 8.39      | 16.8 | 24.9  | 39.0       | 72.2 |        |
|          | 63C        | 34   | 76.2        | 4.0 | 5.0  | 3.40          | ↑           | ↑                          | 9.33      | 18.7 | 27.7  | 43.3       | 70.8 |        |
|          | 63B        | 34   | 76.2        | 4.5 | 4.5  | 3.78          | ↑           | ↑                          | 9.44      | 18.9 | 28.1  | 43.8       | 69.8 |        |
| 63       | 34         | 76.2 | 4.5         | 5.0 | 3.40 | ↑             | ↑           | 10.5                       | 21.0      | 31.2 | 48.8  | 68.4       |      |        |
| SXP      | 41B        | 22   | 50.8        | 1.5 | 1.5  | 7.33          | 3.0         | 菱形                         | 1.62      | 3.24 | 4.81  | 7.52       | 85.2 |        |
|          | 41         | 22   | 50.8        | 1.5 | 2.0  | 5.50          | ↑           | ↑                          | 2.16      | 4.32 | 6.42  | 10.0       | 83.9 |        |
|          | 42B        | 22   | 50.8        | 2.0 | 2.0  | 5.50          | ↑           | ↑                          | 2.88      | 5.76 | 8.56  | 13.4       | 79.8 |        |
|          | 42         | 22   | 50.8        | 2.0 | 2.5  | 4.40          | ↑           | ↑                          | 3.60      | 7.20 | 10.7  | 16.7       | 78.1 |        |
|          | 43B        | 22   | 50.8        | 3.0 | 3.0  | 3.67          | ↑           | ↑                          | 6.48      | 13.0 | 19.3  | 30.1       | 68.5 |        |
|          | 43         | 22   | 50.8        | 3.0 | 3.5  | 3.14          | ↑           | ↑                          | 7.58      | 15.2 | 22.5  | 35.2       | 66.2 |        |
| SXP      | 31B        | 12   | 30.5        | 1.2 | 1.2  | 5.00          | 2.0         | 菱形                         | 1.90      | 3.80 | 5.65  | 8.83       | 77.8 |        |
|          | 31         | 12   | 30.5        | 1.2 | 1.5  | 4.00          | ↑           | ↑                          | 2.38      | 4.76 | 7.07  | 11.1       | 75.8 |        |
|          | 32B        | 12   | 30.5        | 1.5 | 1.5  | 4.00          | ↑           | ↑                          | 2.98      | 5.94 | 8.86  | 13.8       | 71.6 |        |
|          | 32         | 12   | 30.5        | 1.5 | 2.0  | 3.00          | ↑           | ↑                          | 3.97      | 7.94 | 11.8  | 18.4       | 67.4 |        |
|          | 33B        | 12   | 30.5        | 2.0 | 2.5  | 2.40          | ↑           | ↑                          | 6.61      | 13.2 | 19.6  | 30.7       | 55.9 |        |
|          | 33         | 12   | 30.5        | 2.0 | 3.0  | 2.00          | ↑           | ↑                          | 7.93      | 15.9 | 23.6  | 36.8       | 49.7 |        |
| SXP      | 161        | 16   | 30          | 0.8 | 0.8  | 10.00         | 2.0         | 菱形                         | 0.63      | 1.26 | 1.87  | 2.93       | 89.2 |        |
|          | 162        | 16   | 30          | 1.0 | 1.0  | 8.00          | ↑           | ↑                          | 0.99      | 1.98 | 2.94  | 4.60       | 86.3 |        |
|          | 163        | 16   | 30          | 1.2 | 1.2  | 6.67          | ↑           | ↑                          | 1.43      | 2.86 | 4.25  | 6.64       | 83.4 |        |
|          | 164        | 16   | 30          | 1.5 | 1.5  | 5.33          | ↑           | ↑                          | 2.23      | 4.46 | 6.63  | 10.4       | 78.9 |        |
|          | 165        | 16   | 30          | 2.0 | 2.0  | 4.00          | ↑           | ↑                          | 3.97      | 7.94 | 11.8  | 18.4       | 71.0 |        |
| SXP      | 141        | 14   | 25          | 0.8 | 0.8  | 8.75          | 1.6         | 菱形                         | 0.73      | 1.46 | 2.17  | 3.39       | 87.5 |        |
|          | 142        | 14   | 25          | 1.0 | 1.0  | 7.00          | ↑           | ↑                          | 1.13      | 2.26 | 3.36  | 5.25       | 84.1 |        |
|          | 143        | 14   | 25          | 1.2 | 1.2  | 5.83          | ↑           | ↑                          | 1.63      | 3.26 | 4.84  | 7.57       | 80.7 |        |
| SXP      | 101        | 10   | 20          | 0.8 | 0.8  | 6.25          | 1.5         | 菱形                         | 1.02      | 2.04 | 3.03  | 4.74       | 82.4 |        |
|          | 102        | 10   | 20          | 1.0 | 1.0  | 5.00          | ↑           | ↑                          | 1.59      | 3.18 | 4.73  | 7.39       | 77.6 |        |
|          | 103        | 10   | 20          | 1.2 | 1.2  | 4.17          | ↑           | ↑                          | 2.28      | 4.56 | 6.78  | 10.6       | 72.6 |        |

※メッシュ寸法10×20未満のsmallメッシュ・エキスパンドメタルについても製作可能です。またSUS304以外の鋼種についてもご相談ください。



# ステンレス エキスパンドメタル

## 34×135.4

| 品名  |     | メッシュ寸法(mm) |       | ストランド寸法(mm) |     | 引伸率  | 単重<br>(kg/m <sup>2</sup> ) | 開口率<br>(%) |
|-----|-----|------------|-------|-------------|-----|------|----------------------------|------------|
| 種類  | 品番  | SW         | LW    | T           | W   |      |                            |            |
| SXP | 10C | 34         | 135.4 | 4.0         | 4.5 | 3.78 | 8.39                       | 75.6       |
|     | 10B | 34         | 135.4 | 4.0         | 5.0 | 3.40 | 9.33                       | 74.1       |
|     | 10  | 34         | 135.4 | 4.5         | 5.0 | 3.40 | 10.5                       | 72.1       |
|     | 11  | 34         | 135.4 | 4.5         | 7.0 | 2.43 | 14.7                       | 64.8       |
|     | 12D | 34         | 135.4 | 5.0         | 5.0 | 3.40 | 11.7                       | 76.1       |
|     | 12C | 34         | 135.4 | 5.0         | 6.0 | 2.83 | 14.0                       | 66.8       |
|     | 12B | 34         | 135.4 | 6.0         | 6.0 | 2.83 | 16.8                       | 62.9       |
|     | 12  | 34         | 135.4 | 6.0         | 7.0 | 2.43 | 19.6                       | 59.2       |

## 36×101.6

| 品名  |     | メッシュ寸法(mm) |       | ストランド寸法(mm) |     | 引伸率  | 単重<br>(kg/m <sup>2</sup> ) | 開口率<br>(%) |
|-----|-----|------------|-------|-------------|-----|------|----------------------------|------------|
| 種類  | 品番  | SW         | LW    | T           | W   |      |                            |            |
| SXP | 20C | 36         | 101.6 | 4.0         | 4.5 | 4.00 | 7.93                       | 74.7       |
|     | 20B | 36         | 101.6 | 4.0         | 5.0 | 3.60 | 8.81                       | 73.4       |
|     | 20  | 36         | 101.6 | 4.5         | 5.0 | 3.60 | 9.91                       | 71.2       |
|     | 21  | 36         | 101.6 | 4.5         | 7.0 | 2.57 | 13.9                       | 64.7       |
|     | 22D | 36         | 101.6 | 5.0         | 5.0 | 3.60 | 11.0                       | 69.0       |
|     | 22C | 36         | 101.6 | 5.0         | 6.0 | 3.00 | 13.2                       | 66.1       |
|     | 22B | 36         | 101.6 | 6.0         | 6.0 | 3.00 | 15.9                       | 61.9       |
|     | 22  | 36         | 101.6 | 6.0         | 7.0 | 2.57 | 18.5                       | 58.6       |

## 34×76.2

| 品名  |     | メッシュ寸法(mm) |      | ストランド寸法(mm) |     | 引伸率  | 単重<br>(kg/m <sup>2</sup> ) | 開口率<br>(%) |
|-----|-----|------------|------|-------------|-----|------|----------------------------|------------|
| 種類  | 品番  | SW         | LW   | T           | W   |      |                            |            |
| SXP | 61B | 34         | 76.2 | 2.0         | 2.0 | 8.50 | 1.87                       | 87.5       |
|     | 61  | 34         | 76.2 | 2.0         | 3.0 | 5.67 | 2.80                       | 85.9       |
|     | 62C | 34         | 76.2 | 3.0         | 3.0 | 5.67 | 4.20                       | 80.7       |
|     | 62B | 34         | 76.2 | 3.0         | 3.5 | 4.86 | 4.90                       | 79.7       |
|     | 62  | 34         | 76.2 | 3.0         | 4.0 | 4.25 | 5.60                       | 78.5       |
|     | 63D | 34         | 76.2 | 4.0         | 4.5 | 3.78 | 8.39                       | 72.2       |
|     | 63C | 34         | 76.2 | 4.0         | 5.0 | 3.40 | 9.33                       | 70.8       |
|     | 63B | 34         | 76.2 | 4.5         | 4.5 | 3.78 | 9.44                       | 69.8       |
|     | 63  | 34         | 76.2 | 4.5         | 5.0 | 3.40 | 10.5                       | 68.4       |


## 22×50.8

| 品名  |     | メッシュ寸法(mm) |      | ストランド寸法(mm) |     | 引伸率  | 単重<br>(kg/m <sup>2</sup> ) | 開口率<br>(%) |
|-----|-----|------------|------|-------------|-----|------|----------------------------|------------|
| 種類  | 品番  | SW         | LW   | T           | W   |      |                            |            |
| SXP | 41B | 22         | 50.8 | 1.5         | 1.5 | 7.33 | 1.62                       | 85.2       |
|     | 41  | 22         | 50.8 | 1.5         | 2.0 | 5.50 | 2.16                       | 83.9       |
|     | 42B | 22         | 50.8 | 2.0         | 2.0 | 5.50 | 2.88                       | 79.8       |
|     | 42  | 22         | 50.8 | 2.0         | 2.5 | 4.40 | 3.60                       | 78.1       |
|     | 43B | 22         | 50.8 | 3.0         | 3.0 | 3.67 | 6.48                       | 68.5       |
|     | 43  | 22         | 50.8 | 3.0         | 3.5 | 3.14 | 7.58                       | 66.2       |




## 16×30

| 品名<br>種類 | 品番  | メッシュ寸法(mm) |    | ストランド寸法(mm) |     | 引伸率   | 単重<br>(kg/m) | 開口率<br>(%) |
|----------|-----|------------|----|-------------|-----|-------|--------------|------------|
|          |     | SW         | LW | T           | W   |       |              |            |
| SXP      | 161 | 16         | 30 | 0.8         | 0.8 | 10.00 | 0.63         | 89.2       |
|          | 162 | 16         | 30 | 1.0         | 1.0 | 8.00  | 0.99         | 86.3       |
|          | 163 | 16         | 30 | 1.2         | 1.2 | 6.67  | 1.43         | 83.4       |
|          | 164 | 16         | 30 | 1.5         | 1.5 | 5.33  | 2.23         | 78.9       |
|          | 165 | 16         | 30 | 2.0         | 2.0 | 4.00  | 3.97         | 71.0       |



## 12×30.5

| 品名<br>種類 | 品番  | メッシュ寸法(mm) |      | ストランド寸法(mm) |     | 引伸率  | 単重<br>(kg/m) | 開口率<br>(%) |
|----------|-----|------------|------|-------------|-----|------|--------------|------------|
|          |     | SW         | LW   | T           | W   |      |              |            |
| SXP      | 31B | 12         | 30.5 | 1.2         | 1.2 | 5.00 | 1.90         | 77.8       |
|          | 31  | 12         | 30.5 | 1.2         | 1.5 | 4.00 | 2.38         | 75.8       |
|          | 32B | 12         | 30.5 | 1.5         | 1.5 | 4.00 | 2.98         | 71.6       |
|          | 32  | 12         | 30.5 | 1.5         | 2.0 | 3.00 | 3.97         | 67.4       |
|          | 33B | 12         | 30.5 | 2.0         | 2.5 | 2.40 | 6.61         | 55.9       |
|          | 33  | 12         | 30.5 | 2.0         | 3.0 | 2.00 | 7.93         | 49.7       |




## 10×20

| 品名<br>種類 | 品番  | メッシュ寸法(mm) |    | ストランド寸法(mm) |     | 引伸率  | 単重<br>(kg/m) | 開口率<br>(%) |
|----------|-----|------------|----|-------------|-----|------|--------------|------------|
|          |     | SW         | LW | T           | W   |      |              |            |
| SXP      | 101 | 10         | 20 | 0.8         | 0.8 | 6.25 | 1.02         | 82.4       |
|          | 102 | 10         | 20 | 1.0         | 1.0 | 5.00 | 1.59         | 77.6       |
|          | 103 | 10         | 20 | 1.2         | 1.2 | 4.17 | 2.28         | 72.6       |



## 8×20

| 品名<br>種類 | 品番   | メッシュ寸法(mm) |    | ストランド寸法(mm) |   | 引伸率 | 単重<br>(kg/m) | 開口率<br>(%) |
|----------|------|------------|----|-------------|---|-----|--------------|------------|
|          |      | SW         | LW | T           | W |     |              |            |
| SXP      | 8020 | 8          | 20 | —           | — | —   | —            | —          |




※ストランド寸法の項目はご注文に応じて仕上げるフリーサイズです。  
従って、引伸率ほか、単重・定尺重量・開口率等は随時変化します。




## 7×14

| 品名  |      | メッシュ寸法(mm) |    | ストランド寸法(mm) |   | 引伸率 | 単重<br>(kg/m <sup>2</sup> ) | 開口率<br>(%) |
|-----|------|------------|----|-------------|---|-----|----------------------------|------------|
| 種類  | 品番   | SW         | LW | T           | W |     |                            |            |
| SXP | 7014 | 7          | 14 | —           | — | —   | —                          | —          |




## 7×12.7

| 品名  |      | メッシュ寸法(mm) |      | ストランド寸法(mm) |   | 引伸率 | 単重<br>(kg/m <sup>2</sup> ) | 開口率<br>(%) |
|-----|------|------------|------|-------------|---|-----|----------------------------|------------|
| 種類  | 品番   | SW         | LW   | T           | W |     |                            |            |
| SXP | 7012 | 7          | 12.7 | —           | — | —   | —                          | —          |



## 6.5×15

| 品名  |      | メッシュ寸法(mm) |    | ストランド寸法(mm) |   | 引伸率 | 単重<br>(kg/m <sup>2</sup> ) | 開口率<br>(%) |
|-----|------|------------|----|-------------|---|-----|----------------------------|------------|
| 種類  | 品番   | SW         | LW | T           | W |     |                            |            |
| SXP | 6515 | 6.5        | 15 | —           | — | —   | —                          | —          |



## 5.5×14

| 品名  |      | メッシュ寸法(mm) |    | ストランド寸法(mm) |   | 引伸率 | 単重<br>(kg/m <sup>2</sup> ) | 開口率<br>(%) |
|-----|------|------------|----|-------------|---|-----|----------------------------|------------|
| 種類  | 品番   | SW         | LW | T           | W |     |                            |            |
| SXP | 5514 | 5.5        | 14 | —           | — | —   | —                          | —          |




※ストランド寸法の項目-はご注文に応じて仕上げるフリーサイズです。  
従って、引伸率ほか、単重・定尺重量・開口率等は随時変化します。




**5×10**


| 品名  |      | メッシュ寸法(mm) |    | ストランド寸法(mm) |   | 引伸率 | 単重<br>(kg/m <sup>2</sup> ) | 開口率<br>(%) |
|-----|------|------------|----|-------------|---|-----|----------------------------|------------|
| 種類  | 品番   | SW         | LW | T           | W |     |                            |            |
| SXP | 5010 | 5          | 10 | —           | — | —   | —                          | —          |


**4×8**


| 品名  |      | メッシュ寸法(mm) |    | ストランド寸法(mm) |   | 引伸率 | 単重<br>(kg/m <sup>2</sup> ) | 開口率<br>(%) |
|-----|------|------------|----|-------------|---|-----|----------------------------|------------|
| 種類  | 品番   | SW         | LW | T           | W |     |                            |            |
| SXP | 4008 | 4          | 8  | —           | — | —   | —                          | —          |


**3×6**

| 品名  |      | メッシュ寸法(mm) |    | ストランド寸法(mm) |   | 引伸率 | 単重<br>(kg/m <sup>2</sup> ) | 開口率<br>(%) |
|-----|------|------------|----|-------------|---|-----|----------------------------|------------|
| 種類  | 品番   | SW         | LW | T           | W |     |                            |            |
| SXP | 3006 | 3          | 6  | —           | — | —   | —                          | —          |


**2×3**

| 品名  |      | メッシュ寸法(mm) |    | ストランド寸法(mm) |   | 引伸率 | 単重<br>(kg/m <sup>2</sup> ) | 開口率<br>(%) |
|-----|------|------------|----|-------------|---|-----|----------------------------|------------|
| 種類  | 品番   | SW         | LW | T           | W |     |                            |            |
| SXP | 2003 | 2          | 3  | —           | — | —   | —                          | —          |



※ストランド寸法の項目—はご注文に応じて仕上げるフリーサイズです。  
従って、引伸率はか、単重・定尺重量・開口率等は随時変化します。





# 大信鋼業株式会社

〒666-0202 兵庫県川辺郡猪名川町鎌倉南山4番の1  
電話(072)734-0881(代) FAX(072)734-0474